



الهيئة العامة للإستثمار
SAGIA

منطقة الحدود الشمالية

التقرير الاقتصادي

٢٠١٤م - ١٤٣٥/١٤٣٤هـ



تقديم

في إطار إستراتيجية الهيئة العامة للاستثمار نحو تحفيز وتشجيع الاستثمار في مناطق المملكة الثلاث عشرة والتركيز بشكل خاص على دعم الاستثمار في المناطق الأقل نمواً، يسعد الهيئة العامة للاستثمار أن تقدم التقارير الاقتصادية المتخصصة لعام ٢٠١٤م للمهتمين والمسؤولين بالمناطق لتقديم صورة قريبة من الواقع لكل منطقة أمام متخذي القرار للمساعدة في تنمية الاستثمارات في هذه المناطق.

وبأتي إصدار التقرير الاقتصادي لمنطقة الحدود الشمالية لعام ٢٠١٤م امتداداً للتقريرين اللذين تم إصدارهما عامي ٢٠٠٧م، ٢٠١٠م. ويهدف هذا التقرير إلى توفير بيانات أساسية عن مقومات وإمكانيات المنطقة مع إلقاء الضوء على أهم التطورات الاقتصادية التي شهدتها المنطقة ورصد لأهم الفرص والأفكار الاستثمارية الجديدة التي تتناسب مع مقومات المنطقة. ولقد تضمن التقرير في هذا الإصدار الجديد فصلاً تم فيه إجراء مقارنة بين المؤشرات التي تم رصدها في التقريرين السابقين وبين المؤشرات التي تم رصدها في التقرير الحالي ٢٠١٤م وذلك بهدف الوقوف على مدى التطور الذي شهدته المنطقة في الفترة ما بين التقارير الثلاثة.

لذا تأمل الهيئة العامة للاستثمار أن يكون هذا التقرير داعماً للتنمية في المنطقة ومصدراً للمعلومة الدقيقة لتخذي القرار والمهتمين بالمنطقة لتنمية وتحفيز الاستثمار فيها.



محتويات التقرير

رقم الصفحة	
٨	مقدمة
٨	١- التطورات الاقتصادية في المملكة
١١	٢- إستراتيجية الهيئة العامة للاستثمار
١٣	الجزء الأول: واقع وآفاق التنمية في منطقة الحدود الشمالية
١٤	١/١ معطيات ومقومات التنمية الاقتصادية في المنطقة
١٩	٢/١ الأنشطة الاقتصادية في الحدود الشمالية
٢١	٣/١ الرؤية المستقبلية للتنمية الاقتصادية في المنطقة
٢٥	الجزء الثاني: المؤشرات الاقتصادية لمنطقة الحدود الشمالية
٢٦	١/٢ الناتج المحلي
٢٨	٢/٢ معدل الهجرة والجذب السكاني
٢٩	٣/٢ معدل التوظيف والبطالة
٣٠	٤/٢ نصيب الفرد من الناتج المحلي للمنطقة
٣٠	٥/٢ معدل إسهام المنطقة في صادرات المملكة
٣١	٦/٢ مؤشرات خدمات التعليم
٣٣	٧/٢ مؤشرات الخدمات الصحية
٣٥	الجزء الثالث: مقارنة المؤشرات الاقتصادية للمنطقة
٣٧	١/٢ السكان والناتج المحلي
٣٧	٢/٢ مؤشر الصادرات
٣٨	٣/٢ مؤشرات البنية الأساسية
٣٨	٤/٢ مؤشرات القطاعات الاقتصادية
٣٩	٥/٢ مؤشرات خدمات التعليم والصحة
٤١	الجزء الرابع: فرص الاستثمار في منطقة الحدود الشمالية
٤٢	١/٤ فرص الاستثمار في المشروعات الكبيرة
٤٤	٢/٤ فرص الاستثمار في المشروعات المتوسطة
٤٦	مصادر المعلومات



٢- استراتيجية الهيئة العامة للاستثمار

الرؤية

تمكين الاستثمارات النوعية لتنمية مستدامة.

الرسالة

تطوير وجذب الاستثمارات من خلال تحسين البيئة الاستثمارية، وتوفير الحوافز، ورفع مستوى الخدمات، بكفاءات متمكنة وشراكات فاعلة.

أهداف الهيئة

تطوير وجذب الاستثمارات

- التنسيق مع الجهات الحكومية الأخرى لتوحيد جهود جذب وتشجيع الاستثمارات
- إعداد الفرص الاستثمارية والترويج لها
- وضع الحوافز اللازمة لجذب الاستثمارات، والتعريف بها، مع التركيز على القطاعات الواعدة

تحسين بيئة الاستثمار

- الاستمرار في تحسين مناخ الأعمال وبيئة وأنظمة الاستثمار في المملكة
- تسهيل إجراءات الاستثمار المحلي والأجنبي بالتعاون مع الجهات الحكومية ذات العلاقة
- تقييم إسهامات الاستثمار الأجنبي في المملكة والقيمة المضافة المتحققة منه
- بناء القدرات الذاتية للهيئة، تسهيلاً ودعمًا لأنشطة البحث والتحليل بهدف تطوير الاستراتيجيات والسياسات

خدمات المستثمرين

- رفع مستوى الخدمات المقدمة في مراكز الأعمال عبر تقديم خدمات إلكترونية مميزة
- تمكين الاستثمارات ذات القيمة المضافة المرتفعة عبر آليات ومعايير وشروط كمية ونوعية
- وضع آليات وإجراءات لمتابعة تنفيذ التراخيص بهدف تفعيلها ودعمها



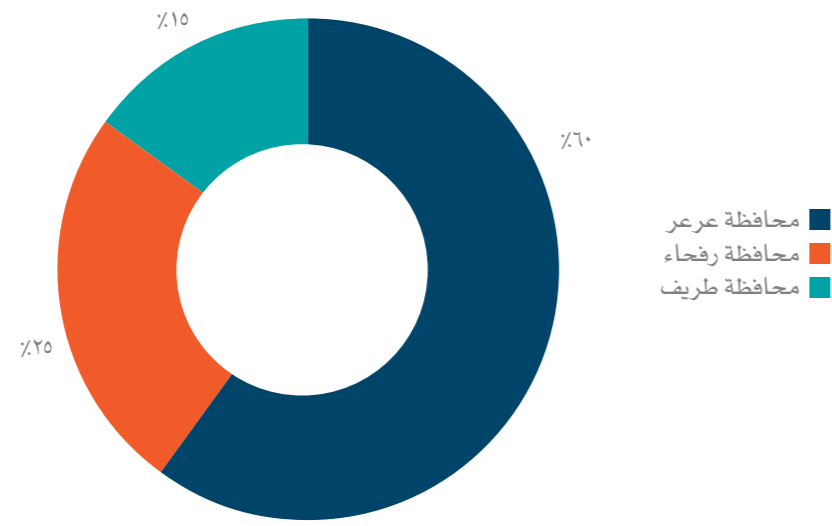
الجزء الأول
واقع وآفاق التنمية
في منطقة الحدود الشمالية



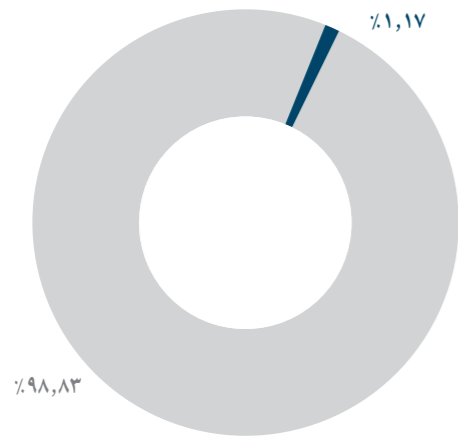
السكان في منطقة الحدود الشمالية

وفقاً لتقديرات مصلحة الإحصاءات العامة والمعلومات، يقدر أن يبلغ إجمالي عدد السكان في منطقة الحدود الشمالية حوالي ٣٥٩ ألف نسمة، ويمثل هذا العدد حوالي ١,٢ ٪ من إجمالي سكان المملكة الذي يقدر أن يبلغ حوالي ٣٠,٨ مليون نسمة في عام ٢٠١٤م. ويقدر عدد السكان السعوديين في منطقة الحدود الشمالية بحوالي ٢٩٧ ألف نسمة في حين يوجد بها حوالي ٦٢ ألف نسمة من السكان غير السعوديين.

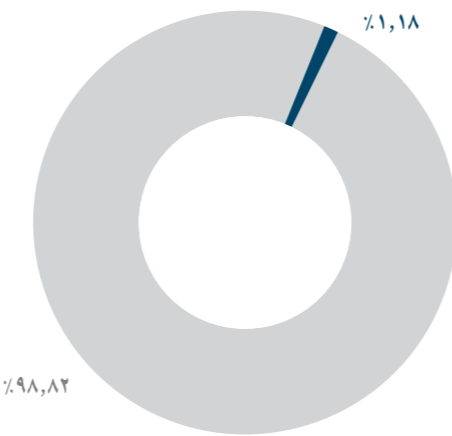
التوزيع النسبي لسكان منطقة الحدود الشمالية حسب مراكزها الإدارية



نسبة سكان منطقة الحدود الشمالية إلى إجمالي سكان المملكة في عام ٢٠١٤م



نسبة سكان منطقة الحدود الشمالية إلى إجمالي سكان المملكة في عام ٢٠١٠م



■ منطقة الحدود الشمالية ■ باقي سكان المملكة

الجزء الأول: واقع وآفاق التنمية في منطقة الحدود الشمالية

١/١ معطيات ومقومات التنمية الاقتصادية في المنطقة

الموقع المتميز لمنطقة الحدود الشمالية

تقع منطقة الحدود الشمالية في أقصى شمال المملكة العربية السعودية، ويحيط بالمنطقة أربع مناطق أخرى من المناطق الإدارية للمملكة هي: المنطقة الشرقية من جهة الشرق، مناطق الجوف وحائل والتصميم من جهة الجنوب. ويمثل هذا الموقع أهمية خاصة بالنسبة للمملكة نظراً لأن المنطقة تمثل كامل الحدود الشمالية للمملكة مع العراق وتعتبر بوابة العبور إليها وإلى الأردن وسوريا. كما أن الطريق السريع الدولي الذي يمر بالمنطقة يربط الكويت ودول الخليج الأخرى بالدول العربية شمال المملكة. وتبلغ مساحة منطقة الحدود الشمالية حوالي ١٢٢ ألف كيلو متراً مربعاً أي حوالي ٦ ٪ من إجمالي مساحة المملكة. وتقسم المنطقة إدارياً إلى ثلاث محافظات هي: محافظة عرعر، محافظة رفحاء، محافظة طريف.



المناطق الإدارية
بالمملكة العربية السعودية

التصميم، بالإضافة إلى خط فرعي آخر لخدمة مدينة الجبيل الصناعية المطلة على الخليج العربي. ويقدر الطول الإجمالي للخط (الشمال الجنوب) حوالي ٢,٤٠٠ كيلومتر بالإضافة إلى سكك التخزين الجانبية والمساحات ونقاط الصيانة والمحطات والمنشآت الإدارية، وتقدر التكلفة الإجمالية للخط وتجهيزاته بأكثر من ١٢ مليار ريال. وقد تم تخصيص ٦ محطات للركاب في مشروع قطار الشمال الجنوب موزعة على طول المسار وهي محطة مطار الملك خالد الدولي بمدينة الرياض ومحطات المجمع والتصميم وحائل والجوف والحديثة، وذلك لنقل الركاب بين هذه المناطق.

وقد تم مؤخراً الانتهاء من إنشاء وتشغيل جزء كبير من خط السكة الحديدية الجديد (الشمال/ الجنوب)، حيث بدأ تشغيل الخط من مواقع خامات الفوسفات بحزم الجلاميد شمال منطقة الحدود الشمالية مروراً بحائل إلى مدينة رأس الخير على ساحل الخليج العربي بالمنطقة الشرقية. ويمثل تشغيل هذا الخط إضافة كبيرة للبنية الأساسية لمنطقة الحدود الشمالية في خدمات النقل والتخزين ولتعزيز التنمية في المنطقة بشكل عام.

البنية الأساسية في منطقة الحدود الشمالية

أ) شبكة الطرق في منطقة الحدود الشمالية

بلغ مجموع أطوال الطرق المعبدة في منطقة الحدود الشمالية والتابعة للبلديات بالمنطقة نحو ١,٢١٥ كم طولي تمثل نسبة ٢١,٣٪ من إجمالي الطرق في المملكة التابعة لوزارة الشؤون البلدية والقروية والتي بلغ إجمالي أطوالها بنهاية عام ٢٠١٢م ما يزيد عن ٩١ ألف كيلومتر، وقد بلغت أطوال الطرق السريعة والمزدوجة والمفردة بالمنطقة التابعة لوزارة النقل نحو ٥٤٧ كم تمثل حوالي ٤,٣٪ من إجمالي الطرق التابعة لوزارة النقل والتي بلغ إجمالي أطوالها بنهاية عام ٢٠١٢م حوالي ١٦ ألف كيلومتر، كما بلغت أطوال الطرق الزراعية والترابية في المنطقة حوالي ١,٢٠١ كم بنهاية عام ٢٠١٢م. وتشهد المنطقة حالياً مشروعات وتوسعات جديدة في شبكة الطرق داخل المدن بها وكذلك الطرق التي تربطها بالمناطق الأخرى، حيث يجري تنفيذ العديد من المشروعات الجديدة، منها: استكمال ازدواج طريق سكاكا/عرعر ليتصل مع طريق عرعر/جديدة عرعر مع جسر على وادي بدنه بالحدود الشمالية.

ب) النقل الجوي والمطارات بمنطقة الحدود الشمالية

يوجد في منطقة الحدود الشمالية ثلاثة مطارات إقليمية (عرعر، طريف، رفحا)، تخدم النطاق الجغرافي للمنطقة لنقل الركاب والبضائع، وترتبط المنطقة بالمناطق الأخرى في المملكة. وقد بلغ عدد الركاب المستخدمين لمطارات منطقة الحدود الشمالية في عامي ٢٠١١، ٢٠١٢م حوالي ٢٦٣ ألف، ٢٧٤ ألف راكب على التوالي بنسبة حوالي ٨,٠٪، ٧,٠٪ من إجمالي حركة النقل الجوي للركاب في المملكة التي بلغت خلال العامين المذكورين ٦٣٣,٥٢٨ مليون راكب على التوالي. كما بلغت كميات البضائع المنقولة جواً خلال مطارات المنطقة حوالي ٤٨٢,٤٢٣ طن في عامي ٢٠١١، ٢٠١٢م بنسبة حوالي ١,٠٪ من إجمالي حركة الشحن الجوي في المطارات السعودية التي بلغت حوالي ٤٦٥,٥٣٦ ألف طن خلال العامين المذكورين. وتعتبر حركة النقل الجوي بمنطقة الحدود الشمالية من أهم مقومات البنية في المنطقة، وأحد الدعامات الأساسية والهامة التي ستعتمد عليها مشاريع التنمية الاقتصادية الحالية والمستقبلية.

ج) النقل بالسكك الحديدية

يجري حالياً تنفيذ شبكة خطوط جديدة للسكك الحديدية في المملكة من أهمها خط (الشمال/الجنوب)، والذي يتكون من خطين رئيسيين، يبدأ الأول من مدينة الرياض ويمتد باتجاه الشمال الغربي إلى مدينة الحديثة بالقرب من الحدود الأردنية مروراً بمناطق القصيم وحائل والجوف، كما يمتد الخط الثاني من نقطة المنتصف تقريباً من خط (الرياض - الحديثة) إلى موقع البعيثة (الزبيبة) شمالاً، مروراً بمناطق ترسب البوكسايت، وصولاً إلى منشآت المعالجة والتصدير في مدينة رأس الخير الصناعية على ساحل الخليج العربي. كما سيتم بناء العديد من الخطوط الفرعية كجزء من المشروع. حيث سيتم إنشاء أحد الفروع من الخط الرئيسي الذي يمتد من الرياض إلى الحديثة لخدمة مناجم الفوسفات في منطقة الجلاميد في شمال غرب المملكة، كما سيتم إنشاء فرع آخر لخدمة منطقة البسيطة الزراعية بمنطقة الجوف. كما سيتم إنشاء خط فرعي يبدأ من الخط الرئيسي الممتد بين منطقة البعيثة (الزبيبة) إلى رأس الخير لخدمة مناجم البوكسايت في منطقة



٢/١ الأنشطة الاقتصادية في منطقة الحدود الشمالية

نظراً لطبيعة موقع منطقة الحدود الشمالية وخصائصها الطبيعية، فإن المنطقة تعتبر من أقل مناطق المملكة من حيث وجود الأنشطة الاقتصادية أو تنوعها، وكذلك فهي أقل مناطق المملكة في إنتاجية هذه الأنشطة.

أ) التعدين والتجدير

يمثل نشاط قطاع التعدين والتجدير في منطقة الحدود الشمالية من الأنشطة الاقتصادية الجديدة في المنطقة التي تسهم في استغلال الموارد والثروات الطبيعية الموجودة في المنطقة وتوفير احتياجات قطاعات اقتصادية أخرى كالصناعة والبناء والتشييد وغيرها، وقد تم مؤخراً البدء في استغلال أحد أهم وأكبر مواقع خامات الفوسفات في المملكة وهو موقع حزم الجلاميد شمال منطقة الحدود الشمالية بواسطة شركة التعدين العربية السعودية (معادن)، ويحتوي موقع حزم الجلاميد على منجم للفوسفات ومصنع لرفع نسبة تركيز الخام. وتبلغ مساحته نحو خمسين كيلومتراً مربعاً. ويقدر إنتاج المنجم من الخام بنحو ٦,٦ مليون طن في السنة. أما المصنع فينتج نحو ٥ ملايين طن في السنة من مركبات الفوسفات الجافة. وتشير التقديرات إلى أن الاحتياطيات المتوفرة في حزم الجلاميد تصل إلى نحو ٥٢٤ مليون طن. كما يحتوي المشروع على بنية تحتية صناعية ضخمة لدعم عمليات التعدين وتركيز الخام، تشمل محطة للطاقة الكهربائية، ومرافق لإنتاج ومعالجة وتوزيع المياه الصالحة للشرب، والطرق والاتصالات. ويتم نقل مركبات الفوسفات عن طريق السكك الحديدية من حزم الجلاميد إلى رأس الخير بالمنطقة الشرقية. ويوجد بمنطقة الحدود الشمالية أنشطة أخرى للتعدين والتجدير، منها خامات الحجر الجيري المستخدم في صناعة الأسمنت، ومن أهم خامات الثروة المعدنية الموجودة في المنطقة ومواقعها ما يلي:

م	خامات الثروة المعدنية	مواقع مناجم محاجر كبيرة	مواقع مناجم ومحاجر صغيرة
١	الفوسفات والمعادن المصاحبة	حزم الجلاميد، أم الوعال	الخبراء
٢	الحجر الجيري	شمال حرة الحرة، جنوب طريف	
٣	الطين (الصلصال)	طريف	
٤	الدولوميت	وادي عرعر	

د) المياه

تعتمد منطقة الحدود الشمالية في توفير مياه الشرب على مياه الآبار الحكومية، ويوجد بالمدن الرئيسية بالمنطقة خزانات وشبكات عامة للمياه، كما توجد في رفحا محطة تنقية للمياه تبلغ طاقتها الإنتاجية حوالي ١٠ آلاف متر مكعب/يوم، ويتم تأمين مياه الشرب للهجر والقرى والمراكز الصغيرة في المنطقة عن طريق المشاريع المائية المصغرة المكونة من بئر وخزان علوي وشبب للتعبئة وذلك في المناطق التي تصلح بها المياه للشرب. أما في المناطق التي لا يتوفر بها مياه جوفية صالحة للشرب فتزود بالمياه من خلال متعهدي السقيا بواسطة الصهاريج تحت متابعة وزارة المياه والكهرباء. ويجري حالياً تنفيذ ما يزيد عن ٢٤ مشروعا للمياه والصرف الصحي في المنطقة تشمل بناء خزانات مياه الشرب وشبكات توصيل المياه وخطوط الصرف الصحي ومحطات المعالجة والتنقية، وتبلغ تكلفتها الإجمالية نحو ٢٧٤ مليون ريال.

وبالنسبة لمياه الري تعتمد المنطقة على المياه الجوفية، ويوجد بالمنطقة مشروع سد عرعر بسعة تخزينية تقدر بحوالي ١٠ مليون م^٣، إضافة إلى ٧ سدود أخرى بسعة تخزينية تقدر بحوالي ١١ مليون م^٣.

هـ) الطاقة الكهربائية

لا يوجد في منطقة الحدود الشمالية شبكة مرتبطة للتغذية بالطاقة الكهربائية، ولكن يوجد بها شبكات تغذية محلية في مدن رفحا وعرعر وطريف، ويوجد بالمنطقة ثلاث محطات لتوليد الكهرباء، محطتين غازيتين في رفحا وعرعر ومحطة توليد ديزل في طريف، وقد بلغت قدرة توليد الكهرباء في المنطقة حوالي ٦٨ ميجاوات في عام ٢٠١٢م. كما يوجد بالمنطقة عدد من محطات المحولات ١٢٢ ك.ف. وتغطي شبكة الكهرباء في منطقة الحدود الشمالية حوالي ٩٥٪ من مجموع المراكز في المنطقة، بينما يؤمن ٥٪ منها احتياجاتهم عن طريق المولدات الخاصة.

و) الاتصالات

تغطي منطقة الحدود الشمالية شبكات الاتصال من خلال الخطوط الهاتفية الثابتة وخطوط الجوال والخط الرقمي DSL وتعتبر نسبة انتشار الحاسب الآلي في منطقة الحدود الشمالية من النسب المنخفضة. وقد بلغ عدد خطوط الهاتف الثابت في المنطقة حوالي ٢٣ ألف خط تمثل حوالي ٠,٧٪ من إجمالي عدد خطوط الهاتف الثابت في المملكة عام ٢٠١٢م والذي بلغ حوالي ٨٠,٤ مليون خط هاتف ثابت. كذلك بلغ عدد مستخدمي الإنترنت في منطقة الحدود الشمالية حوالي ١٤٨ ألف يمثلون حوالي ٠,٩٪ من إجمالي عدد مستخدمي الإنترنت في المملكة والذي بلغ حوالي ١٥,٨١ مليون في عام ٢٠١٢م. وقد بلغ عدد اشتراكات النطاق العريض في المنطقة نحو ١٧ ألف خط يمثلون حوالي ٠,٧٪ من إجمالي عدد خطوط النطاق العريض الذي بلغ ٥٤,٥ مليون خط.

أما بالنسبة للخدمات البريدية في المنطقة فقد بلغ عدد مكاتب البريد بها بنهاية عام ٢٠١٢م عدد ١١ مكتباً رئيسياً، ٤ مكاتب للبريد الممتاز، ٥ مراكز صناديق إيداع، ٧ صالات لصناديق بريد المشتركين الذي بلغ عدد صناديقهم البريدية ٨٦,٨ ألف صندوقاً، وتوجد في المنطقة محطات للبريد التليفزيوني والإذاعي ومكتب لوكالة الأنباء السعودية.

٣/١ الرؤية المستقبلية للتنمية الاقتصادية في منطقة الحدود الشمالية

إن تحقيق التنمية في منطقة الحدود الشمالية يتطلب توفير الكثير من التجهيزات الأساسية والخدمات إضافة إلى تطوير القاعدة الإنتاجية التي يجب أن تستند بشكل أساسي إلى المعطيات الذاتية للمنطقة ومقوماتها التنموية وإلى إستراتيجية محلية هادفة تحفز توجه الاستثمارات إلى المنطقة. ومن أهم احتياجات ومتطلبات التنمية في المنطقة ما يلي:

القطاعات الإنتاجية: تحتاج التنمية في منطقة الحدود الشمالية إلى زيادة أنشطة القطاعات غير المستغلة في المنطقة ومن أهمها قطاعات التعدين والنقل والخدمات اللوجستية من خلال تطوير البنيات الأساسية والمرافق التي تخدم هذه القطاعات.

التجهيزات الأساسية: يلزم نجاح التنمية في الحدود الشمالية أن يتم زيادة الإنفاق على عناصر تجهيزات البنية الأساسية بالمنطقة، والاهتمام بالتجمعات السكانية الصغيرة، ويشمل ذلك الطرق والكهرباء والمياه والاتصالات والصرف الصحي.

خدمات التعليم: تحتاج منطقة الحدود الشمالية إلى تطوير وتحسين خدمات التعليم العام وزيادة خدمات التعليم العام والفني والمتوسط، وتوفير خدمات التعليم العالي بمختلف تخصصاته العلمية والأدبية.

الخدمات الصحية: يلزم منطقة الحدود الشمالية زيادة الخدمات الصحية الحالية، وتوفير الخدمات الطبية في التخصصات غير المتوفرة في المنطقة.

الإسكان: إضافة إلى توفير الفرص الوظيفية فإن توفير السكن المناسب يعتبر أحد الركائز الأساسية لاستقرار السكان في منطقة الحدود الشمالية، وتوفير المساكن والوحدات السكنية في المواقع الإنتاجية بالمنطقة من أهم متطلبات توفير العمالة اللازمة للمشروعات، وينبغي أن يتم توفير كافة الخدمات خاصة الخدمات الاجتماعية والترفيهية. ويقدر حجم الطلب السنوي على الإسكان في المنطقة بحوالي ٢,٠٠٠ وحدة سكنية جديدة سنوياً، ويتوقع أن يزداد هذا الطلب بعد اكتمال إنشاء وتشغيل مدينة وعد الشمال التعدينية.

مدينة وعد الشمال

تم مؤخراً وضع حجر الأساس في مدينة وعد الشمال التعدينية بجوار مدينة طريف، وتعتبر هذه المدينة حجر الزاوية في الرؤية المستقبلية للتنمية الاقتصادية في المنطقة، حيث من المخطط أن تستثمر شركة التعدين العربية السعودية (معادن) في هذه المدينة حوالي ٢٦ مليار ريال لإنشاء مجمع عملاق للصناعات الفوسفاتية، منها ٢١ مليار ريال لإقامة ٧ مصانع تعدينية كبيرة، بالإضافة إلى المدينة السكنية والتي تشتمل على المرافق التجارية والسكنية والتعليمية.



ب) الزراعة

ينظراً لأن معظم التربة السطحية في منطقة الحدود الشمالية غير صالحة للزراعة عدا الأراضي في شمال غربي محافظة رفحاء، فإن النشاط الزراعي بالمنطقة محدود من حيث مساحات الأراضي المزروعة وكذلك من حيث كمية الإنتاج الزراعي بالمنطقة. وقد بلغ إجمالي مساحة الأرض المزروعة بالمحاصيل الزراعية في منطقة الحدود الشمالية عام ٢٠١١م حوالي ١١٥ هكتار تمثل حوالي ٠,١٠ ٪ من إجمالي المساحة المحصولية لجميع المحاصيل في المملكة والتي بلغت ٧٨٨ ألف هكتار في عام ٢٠١١م. ولا يتعدى كمية إنتاج المنطقة من محاصيل الخضروات أو الفواكه والتمور عن ٠,٢٠ ٪ من إجمالي إنتاج المملكة من هذه المحاصيل. أما الثروة الحيوانية في المنطقة فأعدادها أيضاً منخفضة جداً حيث بلغت نسبتها إلى إجمالي المملكة في عام ٢٠١١م حوالي ٠,٢٠ ٪ للإبل، ٠,٢٠ ٪ للماعز، ٠,٦٠ ٪ للضأن.

ج) الصناعة

نتيجة لمحدودية سوق المنطقة الشمالية، فإنه لا يوجد في المنطقة سوى عدد قليل من المصانع بلغ ٢٤ مصنعا منتجا فقط تمثل حوالي ٢٨٠ ٪ من إجمالي أعداد المصانع المنتجة في المملكة الذي بلغ إجمالي عددها ٦٣٦٤ مصنعا منتجا بنهاية عام ٢٠١٣م، ويبلغ إجمالي الاستثمارات الصناعية في منطقة الحدود الشمالية حوالي ٢,٨ مليار ريال تمثل ٠,٢٢ ٪ من إجمالي التمويل للمصانع المنتجة في المملكة والذي بلغ حوالي ٨٧٢,٢ مليار ريال، وقد بلغ عدد العاملين في مصانع منطقة الحدود الشمالية حوالي ٢,١ ألف عامل يمثلون حوالي ٠,٢٥ ٪ من إجمالي عدد العمالة في القطاع الصناعي بالمملكة والذي بلغ ٨٢٨ ألف عامل بنهاية عام ٢٠١٣م.

ويعتبر مصنع أسمنت المنطقة الشمالية الذي يبعد عن مدينة عرعر بحوالي ١٩٠ كم، والذي تم تشغيله في عام ٢٠٠٨م من أهم وأكبر المصانع في منطقة الحدود الشمالية حيث تبلغ حجم استثماراته حوالي ٢,١ مليار ريال، وتبلغ طاقته الإنتاجية حوالي مليون طن سنوياً، ويقدر حجم إنتاجه بحوالي ٥٢ ٪ من إجمالي إنتاج المملكة من الأسمنت الذي بلغ حوالي ٥٦ مليون طن في عام ٢٠١٣م.

د) التجارة

بلغ إجمالي عدد المنشآت والمؤسسات التجارية العاملة في منطقة الحدود الشمالية في عام ٢٠١٢م حوالي ١٧,٤ ألف منشأة تعمل في مختلف أوجه الأنشطة الاقتصادية تمثل حوالي ١,٥ ٪ من إجمالي عدد المؤسسات التجارية في المملكة والذي بلغ ١٩,١ مليون مؤسسة، وتتنوع هذه المنشآت على القطاعات التالية:

- القطاع التجاري، ويشمل (مؤسسات تجارة الجملة والتجزئة، التوزيع، الوكالات).
- القطاع الزراعي، ويشمل (الإنتاج الزراعي والحيواني، الخدمات الزراعية).
- القطاع الصناعي، ويشمل (الإنتاج الصناعي، تراخيص البلدية للورش وغيرها).
- قطاع المقاولات، ويشمل (المقاولات العامة والمتخصصة، مؤسسات الصيانة والتشغيل).
- قطاع الخدمات، ويشمل (الخدمات العامة، التعليم والتدريب، النقل).
- قطاعات أخرى، وتشمل (الخدمات الشخصية وغيرها).

ويقدر متوسط الزيادة السنوية في أعداد المنشآت بمنطقة الحدود الشمالية خلال الفترة (٢٠٠٤-٢٠١٢م) بحوالي ٩٩١ منشأة أعمال جديدة سنوياً

حوافز الاستثمار

- التمتع بالحوافز المنصوص عليها بموجب نظام حماية وتشجيع الصناعات الوطنية الذي يتضمن إعفاء واردات البضائع والمعدات الصناعية من الرسوم الجمركية والمعاملة التفضيلية للمنتجات الوطنية لتأمين المشتريات الحكومية، تخصيص الأراضي بالمدن الصناعية بتكلفة رمزية.
- تملك العقارات ذات العلاقة المباشرة بأي مشروع بما في ذلك الإقامة والسكن للموظفين.
- التمتع بالمزايا المتاحة حسب الاتفاقيات الثنائية والجماعية المتعلقة بالضرائب والاستثمار.
- عدم مصادرة أي استثمار دون حكم قضائي.
- السماح بتحويل رأس المال والأرباح للخارج.
- حرية حركة الأسهم بين الشركاء.
- حق المشروع المرخص به في كفالة المستثمر الأجنبي وموظفيه من غير السعوديين.
- توافر المرافق والخدمات بأسعار مخفضة.
- توافر القروض من صندوق التنمية الصناعية السعودي.
- ترحيل الخسائر للسنوات المقبلة فيما يتعلق بالضرائب.

مزايا وحوافز الاستثمار بالمدن الصناعية في المملكة

- تتوفر بالمدن الصناعية بنية تحتية متكاملة وتطوير مستمر لمزيد من الخدمات (مياه، شبكة اتصالات متقدمة، أمن صناعي، خدمات حكومية، مجمعات تجارية، مجمعات سكنية).
- القيمة الإيجارية في المدن الصناعية تبدأ من واحد ريال لكل متر مربع للأراضي الصناعية.
- مساحات ومواقع متعددة في جميع مناطق المملكة.
- خدمات وأراض صناعية بأسعار مخفضة.
- تسليم الأرض في المدن المتاحة خلال فترة وجيزة من تاريخ تقديم الطلب إلكترونياً عبر موقع هيئة المدن الصناعية.
- فرص استثمارية في مجالات صناعية، سكنية، لوجستية، تجارية، خدمية، تقنية.
- قربها من الأسواق المحلية والدولية.
- تسهيلات مالية وقروض تصل إلى ٧٥٪ من تكلفة المشروع.
- إعفاء جمركي للآلات والمعدات.
- إعفاء جمركي للمواد الخام.
- إلزام الدولة بتوصيل الخدمات الرئيسية كالطرق والكهرباء.
- إمكانية الاستثمار بإنشاء مباني للمصانع النموذجية (الجاهزة) وتأجيرها.
- فرص استثمارية في تطوير وتشغيل الخدمات بنظام (BOT).

القطاعات ذات الميزة النسبية في منطقة الحدود الشمالية

تتوفر في منطقة الحدود الشمالية إمكانات ومقومات تجعلها مؤهلة لجذب الاستثمارات المحلية والأجنبية في بعض الأنشطة الاقتصادية خاصة القطاعات ذات الميزة النسبية، ومن أهم هذه القطاعات:

قطاع التعدين:

يمثل قطاع التعدين أحد القطاعات ذات الميزة النسبية لمنطقة الحدود الشمالية، حيث يوجد بالمنطقة خامات طبيعية للثروة المعدنية تتميز بحجمها الاقتصادي وجدوى استغلالها صناعياً، وتتمثل في خامات صناعية هامة كخامات الفوسفات في محافظة طريف شمال المنطقة والتي تستخدم في صناعة الأسمدة الفوسفاتية وحامض الفوسفوريك وغيرها من الصناعات، وتوجد الخامات في مواقع حزم الجلاميد وأم الوعال، حيث توجد أربع مواقع تعدينية في منطقة حزم الجلاميد وخمس مواقع تعدينية أخرى في منطقة أم الوعال، وتقدر احتياطيات خام الفوسفات بحوالي ٦١ بليون طن. وقد تم بالفعل البدء في تطوير منطقة الجلاميد حيث يجري الآن تعدين الخام ورفع تركيزه ونقله إلى المجمع الصناعي للأسمدة الفوسفاتية الذي أقيم في مدينة رأس الخير الصناعية على الخليج عن طريق خط السكة الحديدية الذي بدأ تشغيله أيضاً. ويتوقع مع الاستغلال الكامل لمواقع خامات الفوسفات بالمنطقة أن تتبؤ المملكة المركز الثالث عالمياً في صناعة وتصدير الأسمدة الفوسفاتية.

بالإضافة إلى خامات الفوسفات، فإنه يوجد بالمنطقة خامات أخرى هامة منها الدولوميت في وادي عرعر والذي يمكن استخدامه في صناعة الركام وصناعة المواد العازلة، كما يوجد بالمنطقة مواقع للرمال والحجر الرملي الفنية بالسليكا ومنها موقع هجرة قصب التي يقدر محتوى السليكا به في حدود (٩٥-٩٧٪).

قطاع النقل:

يعتبر قطاع النقل من القطاعات الواعدة في منطقة الحدود الشمالية نظراً لما تتمتع به المنطقة من الموقع المميز على المستوى المحلي والإقليمي، حيث تعتبر المنطقة البوابة الشمالية للمملكة التي تمر منها حركة النقل البري للركاب والتجارة والتصدير والاستيراد بين المملكة ودول العراق والأردن وسوريا ولبنان وتركيا، إضافة إلى التطور الكبير الذي يتوقع مع إكمال إنشاء خط السكك الحديدية الذي سيربط المنطقة بمناطق حائل والقصيم والرياض والمنطقة الشرقية مما يؤهل المنطقة إلى نمو وازدهار أنشطة الخدمات المرتبطة بهذا القطاع الحيوي والهام مثل أنشطة الشحن والتفريغ والتخزين والتبريد والتوزيع وغيرها من الخدمات الأخرى، ويؤهل هذا القطاع لجذب استثمارات كبيرة في مختلف الأنشطة ذات العلاقة.

قطاع السياحة:

تتميز منطقة الحدود الشمالية بطبيعة صحراوية، ووجود محميات طبيعية ومناطق برية وثروات ومواقع أثرية مما يؤهلها لجذب الزائرين والسياح للمنطقة ويمكن استخدامها في تطوير النشاط السياحي. ومن المتوقع أن يزيد الاهتمام والتوسع في المشاريع السياحية والترفيهية والرياضية واستقطاب القطاع الخاص للاستثمار في المجال السياحي وإقامة مشروعات للفنادق والشقق المفروشة وبعض الخدمات السياحية بمنطقة الحدود الشمالية.

قطاع التعليم العام والتعليم العالي:

تبين مؤشرات التعليم في منطقة الحدود الشمالية أن هذا القطاع أحد القطاعات التي يتوقع لها أن تجذب استثمارات من قبل القطاع الخاص في مجال التعليم العام (الابتدائي والمتوسط والثانوي) بالإضافة إلى التعليم العالي، خاصة مع وجود مشروعات التعدين الضخمة في المنطقة التي تحتاج المزيد من الوظائف وفرص العمل في جميع التخصصات.

الجزء الثاني
المؤشرات الاقتصادية
لمنطقة الحدود الشمالية



الجزء الثاني: المؤشرات الاقتصادية لمنطقة الحدود الشمالية

١/٢ الناتج المحلي لمنطقة الحدود الشمالية

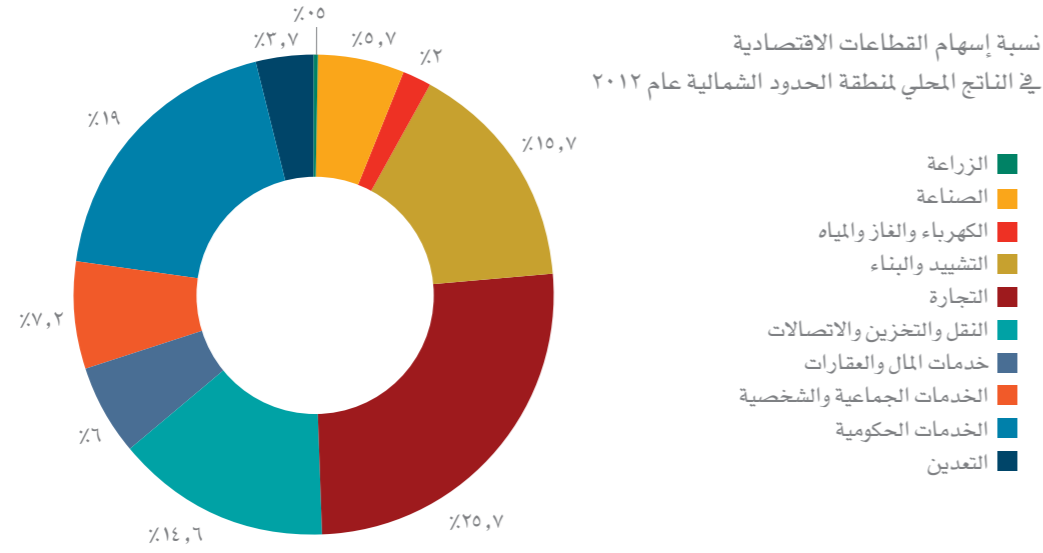
بلغ الناتج المحلي لمنطقة الحدود الشمالية في عام ٢٠١٢م حوالي ٢١,٥ مليار ريال، يمثل ما نسبته ٥,٥٪ من إجمالي الناتج المحلي للمملكة، ويمثل ما نسبته ٩,٩٪ من إجمالي الناتج المحلي للمملكة بدون قطاع الزيت الخام والغاز. وقد بلغ معدل النمو السنوي لناتج منطقة الحدود الشمالية حوالي ٨٢٪ خلال الفترة (٢٠٠٢-٢٠١٢م). ويأتي قطاع التجارة في المرتبة الأولى من حيث إسهام القطاعات في ناتج منطقة الحدود الشمالية بنسبة ٢٥,٧٪، يليه قطاع التشييد والبناء بنسبة ١٥,٧٪، ثم قطاع النقل والاتصالات بنسبة ١٤,٦٪، الخدمات الجماعية والشخصية بنسبة ٧,٢٪، الخدمات المالية بنسبة ٦٪، الصناعة بنسبة ٥,٧٪، والتعدين بنسبة ٣,٧٪.

مقارنة إسهام منطقة الحدود الشمالية في الناتج المحلي الإجمالي للمملكة بين العامين (٢٠٠٩، ٢٠١٢م)

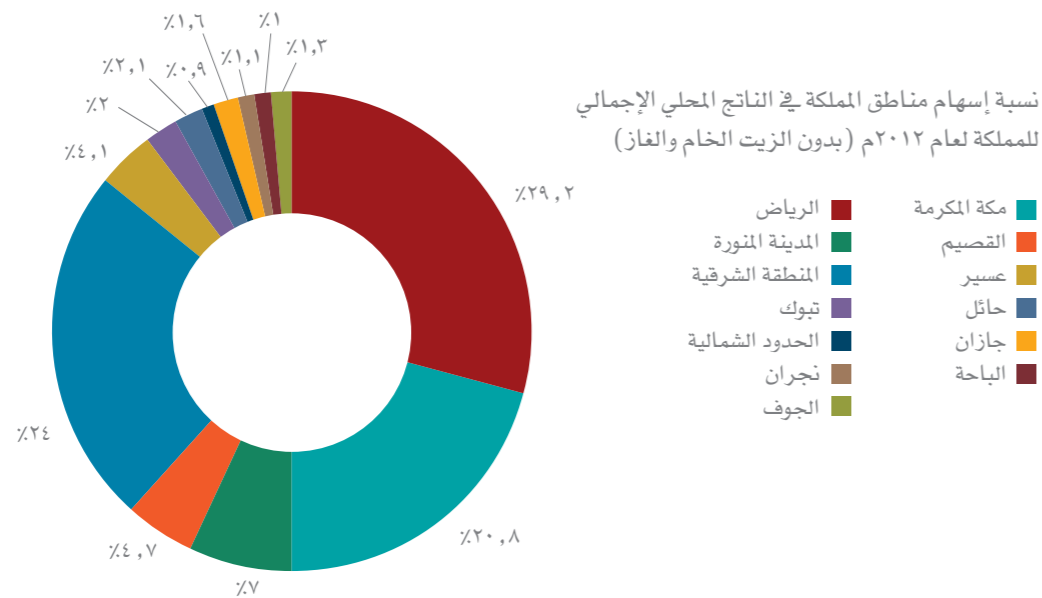
متوسط معدل النمو السنوي	٢٠١٢	٢٠٠٩	
	٢,٧٣١	١,٥٩٦	لناتج المحلي الإجمالي* للمملكة بالأسعار الجارية (مليار ريال)
	١,٤٢٩	٩٩٥	الناتج المحلي* للمملكة بدون الزيت الخام والغاز (مليار ريال)
	١٢,٥	٦,٦	الناتج المحلي** لمنطقة الحدود الشمالية (مليار ريال)
	٠,٥٪	٠,٤٪	نسبة منطقة الحدود الشمالية إلى إجمالي ناتج المملكة
	٠,٩٪	٠,٧٪	نسبة المنطقة إلى إجمالي ناتج المملكة بدون الزيت والغاز
	٣٧	٢١	متوسط نصيب الفرد من الناتج المحلي للمنطقة (ألف ريال)

المصدر: مصلحة الإحصاءات العامة والمعلومات، وزارة الاقتصاد والتخطيط. * لا يشمل رسوم الاستيراد ** تقديرات الدراسة

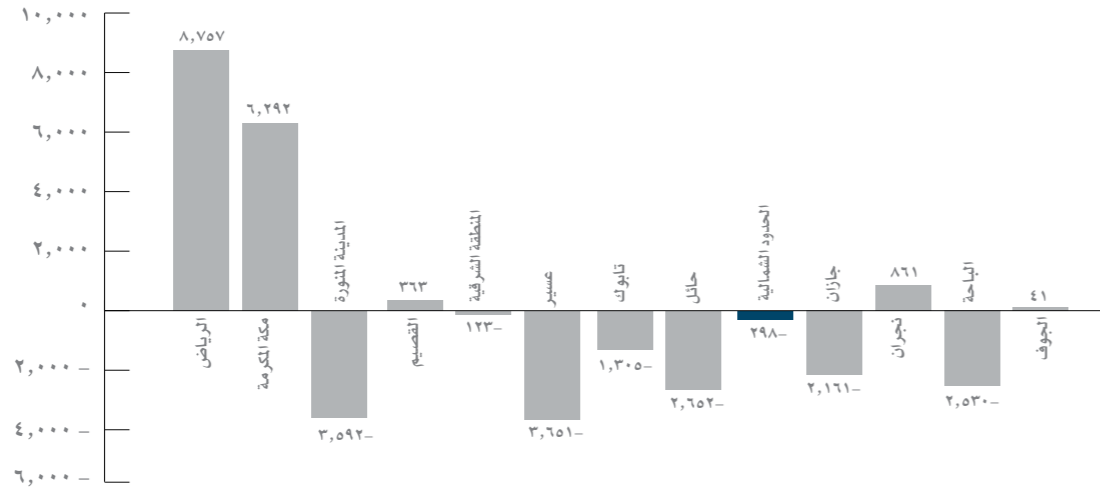
نسبة إسهام القطاعات الاقتصادية
في الناتج المحلي لمنطقة الحدود الشمالية عام ٢٠١٢



نسبة إسهام مناطق المملكة في الناتج المحلي الإجمالي
للمملكة لعام ٢٠١٢م (بدون الزيت الخام والغاز)



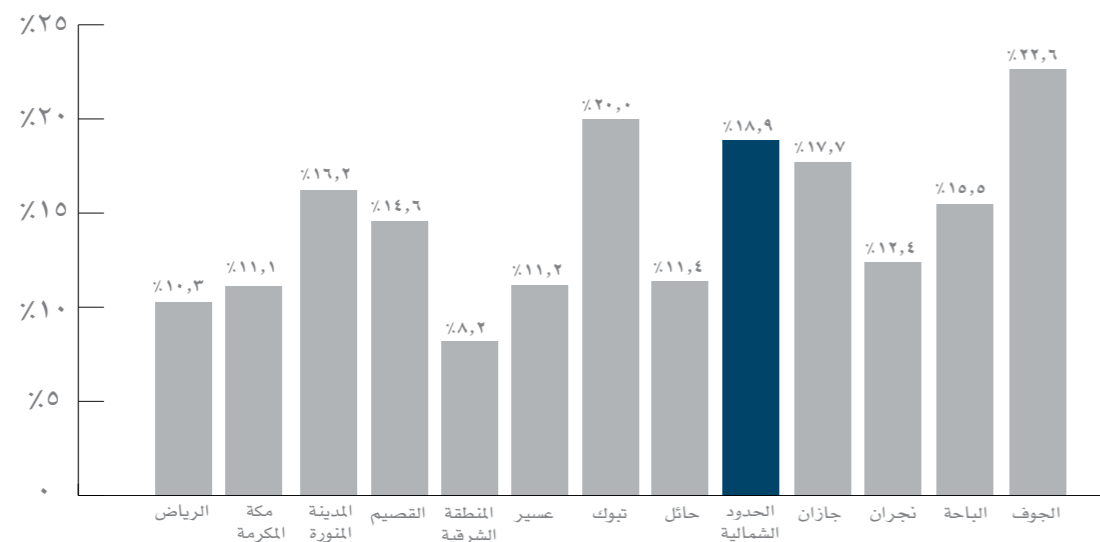
تقديرات معدل الهجرة للسكان السعوديين (من أو إلى) مناطق المملكة سنوياً (حسب تقديرات أعداد السكان خلال الفترة ٢٠٠٤ - ٢٠١٤م)



٣/٢ معدلات التوظيف والبطالة

نظراً لعدم توفر الفرص الوظيفية في منطقة الحدود الشمالية مقارنة بمناطق أخرى بالمملكة، فإن معدل البطالة بها حسب تقديرات مصلحة الإحصاءات العامة لعام ٢٠١٢م بلغ حوالي ١٨,٩٪ من إجمالي قوة العمل السعودية في منطقة الحدود الشمالية والذي بلغ ٦٢,٠٩٥ (ذكور وإناث)، ويعتبر هذا المعدل من المعدلات المرتفعة مقارنة بمعدل البطالة في المملكة والذي قدر بحوالي ١٢,١٪ في عام ٢٠١٢م، كما يعتبر مرتفعاً مقارنة بمعدلات البطالة في المناطق الأخرى غير الجاذبة للسكان في المملكة.

تقديرات معدل البطالة في مناطق المملكة عام ٢٠١٢م



المصدر: مصلحة الإحصاءات العامة والمعلومات - بحث القوى العاملة لعام ١٤٣٣هـ (٢٠١٢م)، وزارة الاقتصاد والتخطيط.

٢/٢ معدلات الهجرة والجذب السكاني

وفقاً لتقديرات مصلحة الإحصاءات العامة والمعلومات، فإن إجمالي عدد السكان في منطقة الحدود الشمالية يقدر أن يبلغ في عام ٢٠١٤م حوالي ٢٨٥,٢ ألف نسمة، ويمثل هذا العدد حوالي ١,١٧٪ من إجمالي سكان المملكة الذي يقدر أن يبلغ حوالي ٣٠,٨ مليون نسمة في عام ٢٠١٤م. وقد كان عدد سكان منطقة الحدود الشمالية حوالي ٢٧٩,٢ ألف نسمة في تعداد عام ٢٠٠٤م، وحوالي ٣٢٥,٣ ألف نسمة في تعداد عام ٢٠١٠م.

وقد بلغ متوسط معدل النمو السنوي لعدد السكان في منطقة الحدود الشمالية خلال الفترة (٢٠٠٤-٢٠١٤م) حوالي ٢,٥٥٪ سنوياً، في حين بلغ متوسط معدل النمو السنوي لعدد السكان السعوديين ٢,١٧٪، وهو معدل يقل عن المتوسط العام لمعدل النمو السنوي لعدد السكان السعوديين في المملكة خلال نفس الفترة، لذا فإن منطقة الحدود الشمالية تعتبر من المناطق غير الجاذبة للسكان في المملكة.

التطور في عدد سكان منطقة الحدود الشمالية

الفرق في عدد سكان المنطقة عام ٢٠١٤	تقدير عدد السعوديين في المنطقة عام ٢٠١٤م باستخدام معدل النمو العام للسعوديين في المملكة	متوسط معدل النمو السنوي خلال الفترة ٢٠٠٤ - ٢٠١٤م	**٢٠١٤	**٢٠١٠	*٢٠٠٤
		٢,٢٨٪	٢٠,٧٠٢,٥٣٦	١٨,٩٧٣,٦١٥	١٦,٥٢٩,٣٠٢
		٥,٠٦٪	١٠,٠٦٧,٨٢٩	٨,٥٨٩,٨١٧	٦,١٤٤,٢٣٦
		٣,١٠٪	٣٠,٧٧٠,٣٧٥	٢٧,٥٦٣,٤٣٢	٢٢,٦٧٣,٥٣٨
		٢,١٧٪	٢٩٦,٧٧٥	٢٧١,٩٩١	٢٣٩,٣٣١
		٤,٥٨٪	٦٢,٥٢٢	٥٣,٣٤٣	٣٩,٩٥٥
		٢,٥٥٪	٣٥٩,٢٩٧	٣٢٥,٣٣٤	٢٧٩,٢٨٦

* نتائج تعداد السكان عام (١٤٣٥هـ / ٢٠١٤م)

** تقديرات مصلحة الإحصاءات العامة والمعلومات المبنية على نتائج التعداد العام للسكان عام ٢٠١٠م

٦/٢ مؤشرات خدمات التعليم في منطقة الحدود الشمالية

التعليم العام: بلغ إجمالي عدد المدارس لمختلف مراحل التعليم في منطقة الحدود الشمالية ٩٠٢١ مدرسة في عام ٢٠١٢م منها ٧٤٤٥ مدرسة تابعة لوزارة التربية والتعليم، ١٥٧٦ مدرسة للتعليم الأهلي وغيره بنسبة حوالي ١٧,٥٪ من إجمالي أعداد المدارس في منطقة الحدود الشمالية. وقد بلغ إجمالي عدد الطلاب والطالبات في مراحل التعليم العام ١,٥٥ مليون طالب وطالبة، منهم ١,٢٦ مليون في مدارس وزارة التربية والتعليم، ٢٩٣ ألف في مدارس التعليم الأهلي بنسبة ١٨,٩٪ من إجمالي عدد الطلاب والطالبات.

التطور في خدمات التعليم العام (الحكومي) في منطقة الحدود الشمالية *

نسبة المنطقة الشمالية إلى إجمالي المملكة في ٢٠١٣م	متوسط معدل النمو السنوي خلال الفترة (٢٠١٣-٢٠٠٥)	٢٠١٣	٢٠١٢	٢٠٠٨	٢٠٠٥	
		٥٥٤	٥٣١	٣٨٤	٣٨٥	
١,٦٪	٥,٥٪	٣٥٠٩	٣,٤٥٨	٢,٧٦٥	٢,٨٢٤	إجمالي أعداد الفصول لجميع المراحل
١,٤٪	٣,٠٪	٧٣,٦	٧٢,٦	٦٤,٩	٦٢,٧	إجمالي أعداد الطلاب والطالبات (بالآلاف)
١,٤٪	٢,٢٪	٧,٨	٧,٤	٥,٩	٥,٥	إجمالي أعداد المعلمين والمعلمات (بالآلاف)

* المصدر: التقرير الإحصائي عن التعليم العام في المملكة (للعامين الدراسي ١٤٣٢/١٤٣٣هـ، ١٤٣٣/١٤٣٤هـ) / إدارة المعلومات، وزارة التربية والتعليم.

وتبين مؤشرات التعليم العام الحكومي في منطقة الحدود الشمالية أن خدمات التعليم الحكومي جيدة مقارنة بإجمالي المملكة لأن نسبة إجمالي أعداد المدارس والفصول وأعداد المعلمين والمعلمات في المنطقة إلى إجمالي هذه الأعداد في المملكة تقدر في عام ٢٠١٣م بحوالي ١,٦٪، ١,٤٪، ١,٥٪ على التوالي، في حين بلغت نسبة إجمالي أعداد الطلاب والطالبات في منطقة الحدود الشمالية إلى إجمالي أعدادها في المملكة حوالي ١,٤٪.

٤/٢ نصيب الفرد من الناتج المحلي للمنطقة

بالرغم من محدودية إسهام المنطقة في الناتج المحلي الإجمالي للمملكة، إلا أن القطاعات الاقتصادية الفاعلة حالياً في المنطقة ومنها قطاعات البناء والتشييد والتجارة والنقل بالإضافة إلى إسهام الخدمات الحكومية كان لها الأثر في ارتفاع متوسط نصيب الفرد من الناتج المحلي للمنطقة من ٢١ ألف ريال عام ٢٠٠٩م إلى ٣١ ألف ريال عام ٢٠١٢م.

التطور في نصيب الفرد من الناتج المحلي لمنطقة الحدود الشمالية بين العامين (٢٠٠٩، ٢٠١٢م)

متوسط معدل النمو السنوي	٢٠١٢م	٢٠٠٩م	
٢٨,٠٪	١٢,٥	٦,٦	لناتج المحلي لمنطقة الحدود الشمالية × (مليار ريال)
٢,٥٥٪	٣٤١,٦٤٣	٣١٦,٧٧٦	إجمالي سكان منطقة الحدود الشمالية
٢٥٪	٣٧	٢١	متوسط نصيب الفرد من الناتج المحلي للمنطقة * (ألف ريال)

* تقديرات الدراسة

0/٢ معدل إسهام المنطقة في صادرات المملكة

لا تشكل منتجات القطاعات الاقتصادية في منطقة الحدود الشمالية سلع تصديرية، لذا فإنه لا يوجد أي إسهام للمنطقة في صادرات المملكة حتى الآن. إلا أنه من المتوقع أن تبدأ مشاركة المنطقة في صادرات المملكة عند بدء تصدير الأسمت من مصنع أسمت المنطقة الشمالية الذي أقيم مؤخراً في المنطقة، كذلك أنشطة تعدين الفوسفات في حزم الجلاميد ومن ثم تصدير مراكز الخام من المنطقة قريباً

٧/٢ مؤشرات الخدمات الصحية في منطقة الحدود الشمالية

يوجد في منطقة الحدود الشمالية ٤٥ مركزاً للرعاية الصحية، ٧ مستشفيات حكومية تابعة لوزارة الصحة بها ٩١٠ سريراً. أما الخدمات الصحية المقدمة من القطاع الخاص فيوجد في منطقة الحدود الشمالية ١٧ مستوصفاً، ومختبراً طبياً واحداً، ٦٤ صيدلية، ٥ محلات للنظارات.

التطور في الخدمات الصحية في منطقة الحدود الشمالية *

نسبة منطقة الحدود الشمالية إلى إجمالي المملكة عام ٢٠١٢م	٢٠١٢	٢٠١١	٢٠١٠	٢٠٠٩	٢٠٠٨
الخدمات التابعة لوزارة الصحة:					
- أعداد المراكز الصحية	٤٥	٤٣	٤٣	٤١	٤٢
- أعداد زيارات المراجعين للمراكز (ألف)	١,٠٤٦	١,١٣٩	١,٢٥٧	١,٢١٥	١,٢٢٦
- أعداد الفحوص المخبرية في المراكز (ألف)	١٠٣	٦١	٦١	١٢٣	١٢١
- أعداد المستشفيات	٧	٧	٨	٧	٧
- أعداد الأسرة بالمستشفيات	٩١٠	٩١٠	٩٥٠	٧٥٠	٧٥٠
- أعداد الأطباء بالمستشفيات	٦٨٦	٦٥٦	٥٣٠	٣٥٣	٤٦٥
- زيارات المراجعين للعيادات الخارجية (ألف)	٢٧٥	٢٨٠	٣٥٨	٣٢٨	٢٨٢
- أعداد النومين بالمستشفيات (بالألف)	٧٥	٧٥	٧٥	٦٢	٣٣
- عدد العمليات الجراحية (بالألف)	١,٣	١٢,٧	١٣,٨	١١,٧	١٠,٦
خدمات القطاع الخاص:					
- أعداد المستوصفات	١٧	٢٤	٢٣	٢٢	٢٠
- أعداد المختبرات الخاصة ومعامل التحاليل	١	١	١	٢	١
- أعداد محلات النظارات	٥	١٢	٩	١٠	٨
- أعداد الصيدليات	٦٤	٥٢	٤٢	٣٩	٣٧

* المصدر: الكتاب الإحصائي الصحي السنوي (٢٠٠٩، ٢٠١٠، ٢٠١١، ٢٠١٢م)، وزارة الصحة

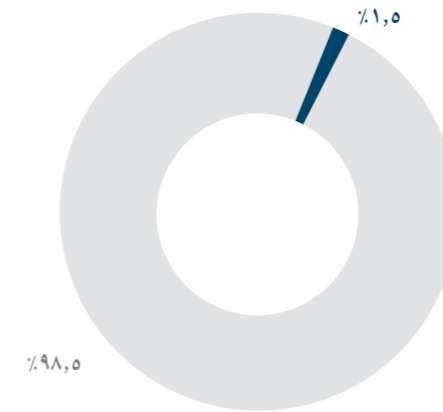
مؤشرات الخدمات الصحية في منطقة الحدود الشمالية مقارنة بالمتوسط العام لإجمالي المملكة عام ٢٠١٢م

- مؤشر (سرير/... نسمة) لمنطقة الحدود الشمالية = (٢٧٦ / ١) ، متوسط عام المملكة = (٥٨٤ / ١)

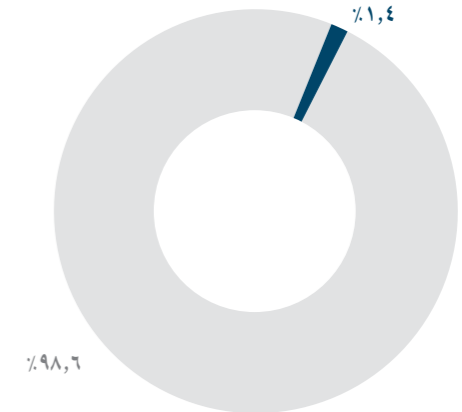
- مؤشر (طبيب/... نسمة) لمنطقة الحدود الشمالية = (٤١٤ / ١) ، متوسط عام المملكة = (٦٠٣ / ١)

وبمقارنة مؤشرات الخدمات الصحية بمنطقة الحدود الشمالية مع المتوسط العام للمملكة، يلاحظ أنها جيدة جداً وترتفع عن المتوسط العام للمملكة والذي تبينه المؤشرات أعلاه، مما يبين أن الخدمات الصحية الحكومية في المنطقة جيدة، ولكن المنطقة تحتاج إلى زيادة في أعداد بعض الخدمات كالمختبرات والعيادات الطبية ومعامل التحاليل الطبية الخاصة التي لا تتوفر بالمنطقة.

نسبة المعلمين والمعلمات
بمنطقة الحدود الشمالية إلى المملكة



نسبة الطلاب والطالبات
بمنطقة الحدود الشمالية إلى المملكة



المنطقة الشمالية ■ باقي مناطق المملكة ■

مؤشر (معلم / .. طالب) في منطقة الحدود الشمالية مقارنة بالمتوسط العام لإجمالي المملكة عام ٢٠١٣م

في منطقة الحدود الشمالية: لمرحلة الابتدائي (٢١٠/١)، لمرحلة المتوسط (٢٩/١)، لمرحلة الثانوي (١٠/١).

متوسط عام المملكة: لمرحلة الابتدائي (٩١٠/١)، لمرحلة المتوسط (٧٩/١)، لمرحلة الثانوي (٧١٠/١).

ومنها يتبين أن هذه المؤشرات للمنطقة في جميع مراحل التعليم جيدة مقارنة بالمتوسط العام للمملكة.

الجزء الثالث
مقارنة المؤشرات
الاقتصادية للمنطقة



الجزء الثالث

مقارنة بين المؤشرات الاقتصادية للمنطقة في الأعوام (٢٠٠٥، ٢٠٠٩، ٢٠١٢م)

١/٣ السكان والناتج المحلي

٢٠١٢	*٢٠٠٩	*٢٠٠٥	
٢٩,٢	٢٥	٢٣,١	- إجمالي عدد سكان المملكة (مليون نسمة)
٣٤٢	٣١٧	٢٨٨	- إجمالي عدد سكان منطقة الحدود الشمالية (ألف نسمة)
%١,١٧	%١,٢٤	%١,٢٥	- نسبة سكان منطقة الحدود الشمالية إلى إجمالي المملكة
٢,٧٣١	١,٥٩٦	١,١٧٢	- الناتج المحلي الإجمالي* للمملكة بالأسعار الجارية (مليار ريال)
,٤٢٩١	٩٩٥	٦٠٤	- الناتج المحلي* للمملكة بدون الزيت الخام والغاز (مليار ريال)
١٢,٥	٦,٦	٤,٣	- الناتج المحلي لمنطقة الحدود الشمالية (مليار ريال)
%٠,٥	%٠,٤	%٠,٤	- نسبة منطقة الحدود الشمالية إلى إجمالي ناتج المملكة
%٠,٩	%٠,٧	%٠,٧	- نسبة منطقة الحدود الشمالية إلى إجمالي ناتج المملكة بدون الزيت
٣٧	٢١	١٥	- متوسط نصيب الفرد من الناتج المحلي للمنطقة (ألف ريال)

* المصدر: التقرير الاقتصادي لمنطقة الحدود الشمالية (عام ٢٠٠٧، عام ٢٠١٠م)، الهيئة العامة للاستثمار.

٢/٣ مؤشر الصادرات

٢٠١٢	*٢٠٠٩	*٢٠٠٥	
١,٤٥٧	٦٩٧	٦٦٦	- قيمة إجمالي صادرات المملكة (مليار ريال)
٢٨٤	١٦٤	١٥٢	- قيمة صادرات المملكة بدون النفط الخام (مليار ريال)
-	-	-	- قيمة صادرات منطقة الحدود الشمالية (مليار ريال)
-	-	-	- نسبة صادرات المنطقة إلى إجمالي صادرات المملكة
-	-	-	- نسبة صادرات المنطقة إلى صادرات المملكة بدون النفط الخام

* المصدر: التقرير الاقتصادي لمنطقة الحدود الشمالية (عام ٢٠٠٧، عام ٢٠١٠م)، الهيئة العامة للاستثمار.



٣/٥ مؤشرات خدمات التعليم والصحة

٢٠١٣	*٢٠٠٩	*٢٠٠٥	
التعليم العام:			
٢٠١٠ / ١	٩١١٠ / ١	٧١١١ / ١	- مؤشر (معلم / ... طالب) لمرحلة الابتدائي
٢٠٠٩ / ١	٦٥١١ / ١	٦٢١٠ / ١	- مؤشر (معلم / ... طالب) لمرحلة المتوسط
٠٠١٠ / ١	٦١١٠ / ١	١٢١٢ / ١	- مؤشر (معلم / ... طالب) لمرحلة الثانوي
التعليم العالي:			
١	١	-	- عدد الجامعات التابعة لوزارة التعليم العالي
-	-	-	- عدد الجامعات الأهلية
١١٤	٣٩	٦٨	- إجمالي عدد المقيدون في الجامعات الحكومية (بالآلاف)
الخدمات الصحية:			
٣٧٦ / ١	٥٦٦ / ١	٤٧٤ / ١	- مؤشر (سرير / ... نسمة)
٤١٤ / ١	٧٨١ / ١	٩٦٥ / ١	- مؤشر (طبيب / ... نسمة)

* المصدر: التقرير الاقتصادي لمنطقة الحدود الشمالية (عام ٢٠٠٧، عام ٢٠١٠ م) ، الهيئة العامة للاستثمار.

٣/٣ مؤشرات البنية الأساسية

٢٠١٢	*٢٠٠٩	*٢٠٠٥	
٢١٥١	١٧١١	٨٨٠	- مجموع أطوال الطرق المعبدة (كيلومتر)
٢٠١١	٠٢٢١	٩٤٨	- أطوال الطرق الزراعية والترايبية (كيلومتر)
٨	٦	٤	- عدد سدود التخزين والتحكم في مياه الأمطار والسيول
٤٦٨	٣٩١		- قدرة توليد الكهرباء (ميغاوات)
%٩٥	%٩٣	%٩٠	- نسبة تغطية الكهرباء للمنطقة
٣٣		٣٠	- عدد خطوط الهاتف الثابت (بالآلاف)
		٣٨	- عدد خطوط الهاتف الجوال (بالآلاف)
		٦٧١	- عدد خطوط المشترك الرقمي / DSL
١١	١٠	٢٠	- عدد مكاتب البريد الرئيسية
	٣٨	٥٠	- عدد نقاط البريد السطحي
٨٦	٧٥	٢٥	- عدد صناديق البريد (بالآلاف)

* المصدر: التقرير الاقتصادي لمنطقة الحدود الشمالية (عام ٢٠٠٧، عام ٢٠١٠ م) ، الهيئة العامة للاستثمار.

٣/٤ مؤشرات القطاعات الاقتصادية

**٢٠١٣	*٢٠٠٩	*٢٠٠٥	
الصناعة:			
٢٤	١١	٩	- إجمالي عدد المصانع
٨٢	٢٤١	٠٤٣٠	- إجمالي التمويل في الصناعة (بالمليار ريال)
%٣٠	%٣٠	%٠٢٠	- نسبة الاستثمارات الصناعية في المنطقة إلى إجمالي المملكة
%٧٥	%٧٧	%٢٠	- نسبة إسهام القطاع في إجمالي الناتج للمنطقة
القطاع الزراعي:			
٢٠١١	٢٠٠٦	٢٠٠٥	- نسبة إسهام القطاع في إجمالي الناتج للمنطقة
%٥٠	%٣٠	%٣٠	- نسبة إسهام القطاع في إجمالي الناتج للمنطقة

* المصدر: التقرير الاقتصادي لمنطقة الحدود الشمالية (عام ٢٠٠٧، عام ٢٠١٠ م) ، الهيئة العامة للاستثمار. **بالنسبة للقطاع الزراعي ٢٠١١

الجزء الرابع
فرص الاستثمار
في منطقة الحدود الشمالية



الفرصة رقم (٥)	مشروع مصنع للمنتجات الزجاجية
مقومات ومبررات المشروع	توفر خامات رمل السيليكيا في منطقة الحدود الشمالية بموقع هجرة قصب وهي مناسبة لصناعة الزجاج
السوق المستهدف	السوق المحلي في المملكة، أسواق التصدير عالمياً
التأثير الاقتصادي للفرصة	إيجاد فرص عمل جديدة، تحقيق تكامل صناعي، زيادة في قيمة صادرات المملكة

الفرصة رقم (٦)	مشروع إنتاج الأسمت البورتلاندي الأبيض
مقومات ومبررات المشروع	توفر خامات الحجر الجيري المناسب لصناعة الأسمت الأبيض في المنطقة بموقع وادي التربة.
السوق المستهدف	قطاع الإنشاءات وصناعة المنتجات الأسمنتية في المملكة، أسواق التصدير
التأثير الاقتصادي للفرصة	إيجاد فرص عمل جديدة، تحقيق تكامل صناعي، زيادة في قيمة صادرات المملكة

الفرصة رقم (٧)	مشروعات استخراج وتجهيز خامات الدولوميت في وادي عرعر
مقومات ومبررات المشروع	توفر الخامات في منطقة الحدود الشمالية في وادي عرعر، الطلب الحالي والمتوقع على منتجات الركام
السوق المستهدف	مصانع الخرسانة والبلوك في منطقة الحدود الشمالية ومنطقة الجوف
التأثير الاقتصادي للفرصة	إيجاد فرص عمل جديدة، تحقيق تكامل صناعي، زيادة نصيب الفرد من الناتج المحلي للمنطقة

الفرصة رقم (٨)	مشروع إنتاج الوسائد الخرسانية المستخدمة في إنشاء خطوط السكة الحديد
مقومات ومبررات المشروع	الطلب الكبير المتوقع على هذا المنتج في الفترة القادمة بعد إنشاء خط سكة حديد نقل الفوسفات
السوق المستهدف	مقاولي إنشاء خطوط سكك الحديد الجديدة في المملكة
التأثير الاقتصادي للفرصة	إيجاد فرص عمل جديدة، الإسهام في توفير أحد مكونات وعناصر إنشاء خطوط السكك الحديدية

الجزء الرابع: فرص الاستثمار في المنطقة الشمالية

وفقاً لما تم استعراضه عن منطقة الحدود الشمالية وما توفر من معلومات وخطط مستقبلية لتنمية المنطقة فإن العرض التالي لأهم فرص الاستثمار والمشروعات الجديدة التي يمكن للمستثمرين إجراء دراساتها التفصيلية والتأكد من جدواها الاقتصادية والبدء في تنفيذها:

١/٤ فرص الاستثمار في المشروعات الكبيرة

الفرصة رقم (١)	محطة توليد كهرباء وفق خطط وأنظمة الشركة السعودية للكهرباء لإنشاء هذه المحطات (BOT) أو غيرها
مقومات ومبررات المشروع	النقص الحالي في الطاقة الكهربائية بالمنطقة، نسبة تغطية المنطقة من الكهرباء ٩٥٪ حتى الآن
السوق المستهدف	منطقة الحدود الشمالية / الشركة السعودية للكهرباء
التأثير الاقتصادي للفرصة	إيجاد فرص عمل جديدة، الإسهام في تطوير مشروعات البنية التحتية وتوفير الطاقة الكهربائية بالمنطقة

الفرصة رقم (٢)	شركة لتشغيل وصيانة مرافق مطارات المنطقة
مقومات ومبررات المشروع	أهمية توفير الخدمات اللوجستية لتشغيل بكفاءة عالية
السوق المستهدف	مطارات منطقة الحدود الشمالية (عرعر، طريف، رفحا)
التأثير الاقتصادي للفرصة	إيجاد فرص عمل جديدة، توفير أحد ركائز تطوير قطاع النقل الجوي بالمنطقة

الفرصة رقم (٣)	مشروع إنتاج ألواح الرخام من خامات الحجر الجيري في وادي التربة
مقومات ومبررات المشروع	توفر الخامات في منطقة الحدود الشمالية في وادي التربة، الطلب الحالي والمتوقع على منتجات الرخام
السوق المستهدف	قطاع الإنشاءات في المنطقة والمناطق المجاورة، أسواق التصدير
التأثير الاقتصادي للفرصة	إيجاد فرص عمل جديدة، تحقيق تكامل صناعي، زيادة نصيب الفرد من الناتج المحلي للمنطقة

الفرصة رقم (٤)	مشروع إعداد وتجهيز رمال السيليكيا التي تستخدم في صناعة المنتجات الزجاجية
مقومات ومبررات المشروع	توفر الخامات في منطقة الحدود الشمالية بموقع هجرة قصب
السوق المستهدف	مصانع الزجاج المسطح والعبوات والمنتجات الزجاجية في المنطقة أو المناطق المجاورة، أسواق التصدير
التأثير الاقتصادي للفرصة	إيجاد فرص عمل جديدة، تحقيق تكامل صناعي، زيادة في قيمة صادرات المملكة

٢/٤ فرص الاستثمار في المشروعات المتوسطة

الفرصة رقم (٥)	مشروع فندق ٥ نجوم سعة ١٠٠ غرفة
مقومات ومبررات المشروع	الطلب المتوقع على الخدمات الفندقية خاصة مع تنفيذ مشروعات الفوسفات وخط السكك الحديدية. حيث لا يوجد أي فندق ٥ نجوم بالمنطقة يوجد ثلاث فنادق نجمتان
السوق المستهدف	قطاع السياحة في المنطقة والزائرين سواء للعمل أو التجارة
التأثير الاقتصادي للفرصة	إيجاد فرص عمل جديدة، زيادة نصيب الفرد من الناتج المحلي للمنطقة

الفرصة رقم (٦)	شركة لتزويد خدمات الاتصال بالإنترنت
مقومات ومبررات المشروع	النمو الكبير في الطلب على خدمات الإنترنت والاتصال
السوق المستهدف	الشركات والمؤسسات والأفراد في منطقة الحدود الشمالية
التأثير الاقتصادي للفرصة	إيجاد فرص عمل جديدة، زيادة نصيب الفرد من الناتج المحلي للمنطقة

الفرصة رقم (٧)	شركة لمحطات الوقود وتقديم خدمات الإصلاح للسيارات المستخدمة للطرق في المنطقة
مقومات ومبررات المشروع	النقص في خدمات الطرق بالمنطقة
السوق المستهدف	المستخدمين للطرق في المنطقة
التأثير الاقتصادي للفرصة	إيجاد فرص عمل جديدة، توفير الخدمات التي تسهم في النمو الاقتصادي للمنطقة

الفرصة رقم (١)	مستشفى سعة ١٠٠ سرير (عرعر، طريف، رفحا)
مقومات ومبررات المشروع	احتياج المنطقة لزيادة الخدمات الصحية، خاصة بعد تشغيل المشروعات الجديدة للتنمية في المنطقة
السوق المستهدف	جميع شرائح السكان في منطقة الحدود الشمالية
التأثير الاقتصادي للفرصة	إيجاد فرص عمل جديدة، الإسهام في توفير الخدمات الأساسية للحد من هجرة السكان من المنطقة

الفرصة رقم (٢)	مشروع إنشاء شركة متخصصة في الصناعات الكيماوية
مبررات المشروع:	لتوفر المواد الخام من الكبريت والفوسفات
السوق المستهدف:	أسواق المملكة ككل وباقي دول الخليج العربي
التأثير الاقتصادي للفرصة:	توفير عملات صعبة - تنوع مصادر الدخل القومي - خلق فرص عمل وفرص استثمارية جديدة.

الفرصة رقم (٣)	مستودع للأدوية
مقومات ومبررات المشروع	لا يتوفر بالمنطقة مستودع متخصص لحفظ وتخزين الأدوية
السوق المستهدف	شركات الأدوية المحلية، قطاع تجارة الأدوية في المنطقة والمناطق المجاورة
التأثير الاقتصادي للفرصة	إيجاد فرص عمل جديدة، زيادة نصيب الفرد من الناتج المحلي للمنطقة

الفرصة رقم (٤)	مشروع مجمع طبي (عرعر، طريف، رفحا)
مقومات ومبررات المشروع	احتياج المنطقة لزيادة الخدمات الصحية، خاصة بعد تشغيل المشروعات الجديدة للتنمية في المنطقة
السوق المستهدف	جميع شرائح السكان في منطقة الحدود الشمالية
التأثير الاقتصادي للفرصة	إيجاد فرص عمل جديدة، الإسهام في توفير الخدمات الأساسية للحد من هجرة السكان من المنطقة

مصادر المعلومات

المصدر	
- التقرير السنوي لمؤسسة النقد العربي السعودي ٢٠١٣م - بيان وزارة المالية عن الميزانية العامة للدولة للعام المالي ١٤٣٥/١٤٣٦هـ	التطورات الاقتصادية في المملكة
- مصلحة الإحصاءات العامة والمعلومات	السكان
	البنية الأساسية
- الكتاب الإحصائي السنوي ٢٠١٢م - مصلحة الإحصاءات العامة والمعلومات، وزارة النقل - تقارير وإحصاءات وزارة الشؤون البلدية والقروية	الطرق
- الكتاب الإحصائي السنوي ٢٠١٢م - مصلحة الإحصاءات العامة والمعلومات، مؤسسة الخطوط الجوية العربية السعودية	النقل الجوي
- المؤسسة العامة للخطوط الحديدية، الشركة السعودية للخطوط الحديدية (سار)	النقل بالسكك الحديدية
- تقارير إحصاءات الموانئ للعام ٢٠١٣م - المؤسسة العامة للموانئ	النقل البحري
- التقرير السنوي للمؤسسة العامة لتحلية المياه المالحة ٢٠١٣م - تقرير المياه في المملكة - وزارة المياه والكهرباء	المياه
- التقارير السنوية للشركة السعودية للكهرباء، التقارير السنوية لوزارة المياه والكهرباء	الطاقة الكهربائية
- الكتاب الإحصائي السنوي ٢٠١٢م - مصلحة الإحصاءات العامة والمعلومات، هيئة الاتصالات، مؤسسة البريد السعودي	الاتصالات
	الأنشطة الاقتصادية
- إحصاءات النفط والغاز - التقرير السنوي لمؤسسة النقد العربي السعودي ٢٠١٣م، وزارة البترول والثروة المعدنية، التقرير السنوي لأرامكو السعودية	البترول والغاز
- تقرير الصناعة في المملكة عام ٢٠١٣م - وزارة التجارة والصناعة	الصناعة
- الكتاب الإحصائي الزراعي السنوي لعام ٢٠١٢م / وزارة الزراعة	الزراعة
- وزارة التجارة والصناعة	التجارة
- تقارير وإحصاءات وزارة الشؤون البلدية والقروية	البناء والتشييد
- التقرير الفني والمالي والإحصائي لأنشطة التعدين لعام ٢٠١٢م، وزارة البترول والثروة المعدنية	التعدين
- الهيئة العامة للسياحة والآثار، مركز المعلومات والأبحاث السياحية (ماس)	السياحة
	المؤشرات الاقتصادية
- التقرير السنوي لمؤسسة النقد العربي السعودي ٢٠١٣م، تقديرات الدراسة	الناتج المحلي للمنطقة
- نتائج تعداد السكان في المملكة عام ٢٠٠٤م، ٢٠١٠م - مصلحة الإحصاءات العامة والمعلومات	معدلات الهجرة والجدب السكاني
- بحث القوى العاملة لعام ٢٠١٢م - مصلحة الإحصاءات العامة والمعلومات	معدلات التوظيف والبطالة
- التقرير السنوي لمؤسسة النقد العربي السعودي ٢٠١٣م، تقديرات الدراسة	نصيب الفرد من الناتج المحلي
- نشرة إحصاءات صادرة من المملكة لعام ٢٠١٢م - مصلحة الإحصاءات العامة والمعلومات	إسهام المنطقة في الصادرات
- الخلاصة الإحصائية عن التعليم في المملكة ٢٠١١، ٢٠١٢، ٢٠١٣م - وزارة التربية والتعليم	مؤشرات خدمات التعليم
- الكتاب الإحصائي السنوي ٢٠١٢م - مصلحة الإحصاءات العامة والمعلومات، وزارة الصحة	مؤشرات الخدمات الصحية